

Info

Alle Türen komplett mit Schloss und Drücker-Garnitur, jedoch ohne Profilzylinder.



Trennwandsystem

Diese kostengünstige Flachgitter-Konstruktion lässt sich schnell und einfach montieren.

Ausführung

- Flachgitter C-Profil, Gitter-Maschung 40x40x3,8 mm
- 30 mm Rahmenprofil
- Schweißkonstruktion mit Pulverbeschichtung
- **Standardfarben:** RAL 7037 staubgrau, RAL 5002 ultramarin, RAL 5007 brillantblau, RAL 5010 enzianblau, RAL 5012 lichtblau, RAL 5018 türkisblau, RAL 7035 lichtgrau
- Feuerverzinkung gegen Aufpreis möglich
- Farbe bitte bei Bestellung angeben
- Schnelle und einfache Montage

Einsatzgebiet

- Absperrung in Lager und Betrieb
- Magazinwand
- Raumteiler

Farbvielfalt

Standardfarbe

RAL
7037

Weitere mögliche aufpreisfreie Standardfarben


RAL
5002

RAL
5007


RAL
5010

RAL
5018

RAL
7035




Wandelement in 4 Breiten, Höhe 2200 mm, Bodenfreiheit 85 mm.




Vario-Element ausziehbar von 550 bis 950 mm als Anpassungselement.



Vario-Eckelement zum flexiblen Einsatz an Trennwänden, der Einsatz von Eckpfosten entfällt.




Ausgabe-Element mit Tablar und einteiliger Klappe, nach oben öffnend mittels Gasdruckfeder. Von innen verriegel- und abschließbar. Mit 880 mm breitem Ausgabetisch, beidseitig 250 mm vorstehend.




Aufsatzelement zur Erhöhung der Wand-, Tür- und Ausgabe-elemente auf 2950 mm in Verbindung mit Aufsatzzpfosten zu montieren.




Mitte + Mitte Pfosten



Einzeltür links oder rechts verwendbar.



Doppeltür wie Einzeltür, jedoch zweiflügelig. Durch variablen Anschlag wahlweise nach innen oder nach außen öffnend einsetzbar (auch mit lichter Höhe 2500 mm für Staplerverkehr lieferbar).



Schiebetür zweiflügelig mit Laufschiene, Bodenführungen und Anschlagpuffern, platzsparend beidseitig öffnend, Türflügel innen laufend (auch mit lichter Höhe 2500 mm für Staplerverkehr lieferbar).