

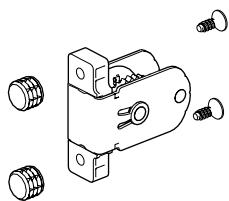
# Doppelwandiges Schubkastensystem ArciTech

- ▶ Optionales Zubehör
- ▶ Anbindung für Fronten ab 10 mm



- ▶ Für Frontstärken ab 10 mm
- ▶ Muffe für optimalen Sitz in weichen Materialien (MDF Querkzugfestigkeit > 0.6 N/mm<sup>2</sup>, Spanplatte Querkzugfestigkeit > 0.45 N/mm<sup>2</sup>)
- ▶ Gewindeschneidende Schrauben für optimalen Sitz in harten Materialien (z.B. Mineralstoff, Naturstein, Kunststein, Keramik)
- ▶ Verwendung mit Standard-Frontbefestigungen
- ▶ Die Befestigung ist material- und qualitätsabhängig zu wählen und mittels geeignetem Test abzusichern

## Für Zarge

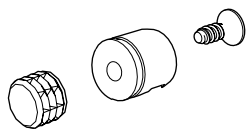


Set besteht aus:

- ▶ 2 Stück Frontbefestigungen für Zarge
- ▶ 4 Stück Muffen ø 10 x 8 mm
- ▶ 4 Stück gewindeschneidende Schrauben ø 3,5 x 13 mm

Bestell-Nr.	VE
9 268 147	1 Set

## Für Längsreling

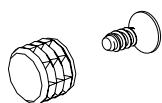


Set besteht aus:

- ▶ 2 Stück Frontbefestigungen für Längsreling
- ▶ 2 Stück Muffen ø 10 x 8 mm
- ▶ 2 Stück gewindeschneidende Schrauben ø 3,5 x 9,5 mm

Bestell-Nr.	VE
9 268 146	1 Set

## Für TopSide / DesignSide



- ▶ Die benötigten Frontbefestigungen sind im Lieferumfang des Sets TopSide bzw. DesignSide Adapter enthalten

Set besteht aus:

- ▶ 6 Stück Muffen ø 10 x 8 mm
- ▶ 6 Stück gewindeschneidende Schrauben ø 3,5 x 9,5 mm

Bestell-Nr.	VE
9 268 148	1 Set