
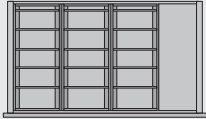


# Beschlagsysteme zur Organisation mit Schrankwänden

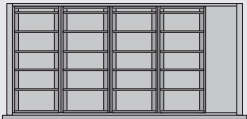
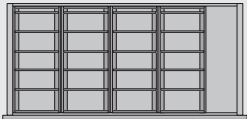
## ► Zubehör Systema Top 2000

## ► Einteilungsmöglichkeiten Karteikasten und Schwenkstütze für Schranktiefe 600 mm

### Einteilungsmöglichkeiten für Schubkastenbreite 936 mm

Schubkastenbreite 936 mm				
<b>Einteilung</b>	<b>3 x DIN A5 quer</b>	<b>3 x DIN A5 quer S</b>		
Erforderliches Zubehör	3 Karteikästen A5 quer min. 15 Schwenkstützen A5 quer	3 Karteikästen A5 quer S min. 15 Schwenkstützen A5 quer S		
Restbreite (seitlich)	200 mm	200 mm		

### Einteilungsmöglichkeiten für Schubkastenbreite 1136 mm

Schubkastenbreite 1136 mm				
<b>Einteilung</b>	<b>4 x DIN A5 quer</b>	<b>4 x DIN A5 quer S</b>		
Erforderliches Zubehör	4 Karteikästen A5 quer min. 20 Schwenkstützen A5 quer	4 Karteikästen A5 quer S min. 20 Schwenkstützen A5 quer S		
Restbreite (seitlich)	170 mm	170 mm		