



Beschlagsysteme zur Organisation mit Schrankwänden



► Zubehör Systema Top 2000

► Einteilungsmöglichkeiten Karteikasten und Schwenkstütze für Schranktiefe 400 mm



Einteilungsmöglichkeiten für Schubkastenbreite 371 mm

Schubkastenbreite 371 mm				
Einteilung	1 x DIN A5 quer	1 x DIN A5 quer S		
Erforderliches Zubehör	1 Karteikasten A5 quer min. 2 Schwenkstützen A5 quer	1 Karteikasten A5 quer S min. 2 Schwenkstützen A5 quer S		
Restbreite (seitlich)	95 mm	95 mm		



Einteilungsmöglichkeiten für Schubkastenbreite 536 mm

Schubkastenbreite 536 mm				
Einteilung	2 x DIN A5 quer	2 x DIN A5 quer S		
Erforderliches Zubehör	2 Karteikästen A5 quer min. 4 Schwenkstützen A5 quer	2 Karteikästen A5 quer S min. 4 Schwenkstützen A5 quer S		
Restbreite (seitlich)	30 mm	30 mm		

Einteilungsmöglichkeiten für Schubkastenbreite 736 mm

Schubkastenbreite 736 mm				
Einteilung	3 x DIN A5 quer	3 x DIN A5 quer S		
Erforderliches Zubehör	3 Karteikästen A5 quer min. 6 Schwenkstützen A5 quer	3 Karteikästen A5 quer S min. 6 Schwenkstützen A5 quer S		
Restbreite (seitlich)	0 mm	0 mm		

Einteilungsmöglichkeiten für Schubkastenbreite 836 mm

Schubkastenbreite 836 mm				
Einteilung	3 x DIN A5 quer	3 x DIN A5 quer S		
Erforderliches Zubehör	3 Karteikästen A5 quer min. 6 Schwenkstützen A5 quer	3 Karteikästen A5 quer S min. 6 Schwenkstützen A5 quer S		
Restbreite (seitlich)	100 mm	100 mm		